

QBE INSURANCE (VIETNAM) COMPANY LIMITED

**SUMMARISED FINANCIAL STATEMENTS
FOR THE YEAR ENDED 31 DECEMBER 2022**





INDEPENDENT AUDITOR'S REPORT ON THE SUMMARISED FINANCIAL STATEMENTS TO THE MEMBERS' COUNCIL OF QBE INSURANCE (VIETNAM) COMPANY LIMITED

The accompanying summarised financial statements have been prepared on 29 March 2023, from page 3 to page 5 which comprise the summarised balance sheet as at 31 December 2022, the summarised income statement and summarised basic financial indicators for the year then ended, were derived from the financial statements of QBE Insurance (Vietnam) Company Limited ("the Company") for the year ended 31 December 2022, on which we have audited and issued an unqualified independent auditor's report dated 29 March 2023. The audited financial statements and the summarised financial statements do not include the impact of subsequent events occurred after the date of our above mentioned auditor's report.

The summarised financial statements do not include all disclosures which are required by Vietnamese Accounting Standards, the Vietnamese Corporate Accounting System and regulations on the preparation and presentation of financial statements applicable to insurance companies operating in Vietnam. Therefore, the reading of the summarised financial statements could not substitute for the reading of the audited financial statements of the Company.

The General Director's Responsibility

The General Director of the Company is responsible for the preparation and presentation of the summarised financial statements in accordance with the criteria as required by regulations.

Auditor's Responsibility

Our responsibility is to express an opinion on the summarised financial statements based on our procedures which were performed in accordance with Vietnamese Standards on Auditing No. 810 – *Services on the summarised financial statements*.



Auditor's Opinion

In our opinion, the accompanying summarised financial statements which were derived from the audited financial statements for the year ended 31 December 2022 of the Company, are consistent, in all material respects, with the audited financial statements, in accordance with the criteria as required by regulations.

Other matter

The independent auditor's report on the summarised financial statements is prepared in Vietnamese and English. Should there be any conflict between the Vietnamese and English versions, the Vietnamese version shall take precedence.

For and on behalf of PwC (Vietnam) Limited





Nguyen Hoang Nam
Audit Practising Licence No.
0849-2023-006-1
Authorised signatory



Tran Van Thang
Audit Practising Licence No.
3586-2021-006-1

Report reference number: HCM13422
Ho Chi Minh City, 29 March 2023

QBE INSURANCE (VIETNAM) COMPANY LIMITED

SUMMARISED FINANCIAL STATEMENTS

(Form No.2 – CBTT, issued pursuant to Circular 50/2017/TT-BTC dated 15 May 2017 issued by the Ministry of Finance)

I. SUMMARISED BALANCE SHEET

No.	Item	As at 31 December	
		2022 VND	2021 VND
ASSETS			
I	CURRENT ASSETS	1,169,251,628,826	1,271,421,520,933
1	Cash and cash equivalents	121,391,417,047	315,951,780,032
2	Investments held-to-maturity	645,000,000,000	465,000,000,000
3	Short-term receivables	69,498,357,673	81,988,385,013
4	Other current assets	31,457,699,527	61,131,452,068
5	Reinsurance assets	301,904,154,579	347,349,903,820
II	LONG-TERM ASSETS	14,493,107,917	11,667,064,033
1	Long-term receivables	7,332,189,534	7,300,817,178
2	Fixed assets	2,670,069,076	1,114,529,059
	<i>Historical cost</i>	14,062,664,562	10,814,670,931
	<i>Accumulated depreciation</i>	(11,392,595,486)	(9,700,141,872)
3	Other long-term assets	4,490,849,307	3,251,717,796
III	TOTAL ASSETS	1,183,744,736,743	1,283,088,584,966
RESOURCES			
IV	LIABILITIES	657,840,899,887	806,230,938,612
1	Short-term liabilities	74,567,921,844	147,195,847,688
2	Long-term liabilities	3,494,643,320	4,311,916,536
4	Technical reserves	579,778,334,723	654,723,174,388
V	OWNER'S EQUITY	525,903,836,856	476,857,646,354
1	Owner's capital	300,322,309,000	300,322,309,000
2	Compulsory reserve	27,482,709,620	23,141,968,894
3	Undistributed earnings	198,098,818,236	153,393,368,460
VI	TOTAL RESOURCES	1,183,744,736,743	1,283,088,584,966

QBE INSURANCE (VIETNAM) COMPANY LIMITED

SUMMARISED FINANCIAL STATEMENTS

(Form No.2 – CBTT, issued pursuant to Circular 50/2017/TT-BTC dated 15 May 2017 issued by the Ministry of Finance)

II. SUMMARISED INCOME STATEMENT

No.	Item	Year ended 31 December	
		2022 VND	2021 VND
1	Total revenue	361,715,983,830	275,209,183,821
	Net income from insurance business	339,898,116,136	267,124,619,664
	Financial income	21,784,231,330	8,084,564,157
	Other income	33,636,364	-
2	Total expenses	(248,409,699,436)	(189,492,591,944)
	Total insurance expenses	(187,586,293,781)	(145,350,904,839)
	Financial expenses	(4,931,681,945)	(2,658,496,806)
	General and administrative expenses	(55,891,723,710)	(41,483,190,299)
3	Net accounting profit before tax	113,306,284,394	85,716,591,877
4	Business income tax	(26,491,469,892)	(17,554,296,959)
5	Net profit after tax	86,814,814,502	68,162,294,918

QBE INSURANCE (VIETNAM) COMPANY LIMITED


SUMMARISED FINANCIAL STATEMENTS

(Form No.2 – CBTT, issued pursuant to Circular 50/2017/TT-BTC dated 15 May 2017 issued by the Ministry of Finance)

III. SUMMARISED BASIC FINANCIAL INDICATORS

No.	Item	Unit	2022	2021
1	Asset and equity structure			
	Asset structure			
	- Current assets/Total assets	%	98.78	99.09
	- Long-term assets/Total assets	%	1.22	0.91
	Equity structure			
	- Total liabilities/Total resources	%	55.57	62.84
	- Owner's equity/Total resources	%	44.43	37.16
2	Liquidity			
	- Current ratio	times	1.79	1.59
	- Quick ratio	times	1.17	0.97
3	Profitability			
	- Net profit after tax/Revenue	%	25.54	25.52
	- Net profit before tax/Total assets	%	9.57	6.68
	- Net profit after tax/Owner's equity	%	16.51	14.29

The summarised financial statements were approved by the General Director on 29 March 2023.



To Thi Tho
Preparer/
Chief Accountant



Tran Cong Nhan
General Director

CÔNG TY BẢO HIỂM QBE VIỆT NAM

**BÁO CÁO TÀI CHÍNH TÓM TẮT
CHO NĂM TÀI CHÍNH KẾT THÚC NGÀY 31 THÁNG 12 NĂM 2022**



BÁO CÁO KIỂM TOÁN ĐỘC LẬP VỀ BÁO CÁO TÀI CHÍNH TÓM TẮT GỬI CÁC THÀNH VIÊN CỦA CÔNG TY BẢO HIỂM QBE VIỆT NAM

Báo cáo tài chính tóm tắt kèm theo, được lập ngày 29 tháng 3 năm 2023, từ trang 3 đến trang 5, bao gồm bảng cân đối kế toán tóm tắt tại ngày 31 tháng 12 năm 2022, báo cáo kết quả hoạt động kinh doanh tóm tắt và các chỉ tiêu tài chính cơ bản tóm tắt cho năm tài chính kết thúc cùng ngày nêu trên, được trích từ báo cáo tài chính đầy đủ cho năm tài chính kết thúc ngày 31 tháng 12 năm 2022 của Công ty Bảo hiểm QBE Việt Nam (“Công ty”) đã được kiểm toán. Chúng tôi đã đưa ra ý kiến kiểm toán chấp nhận toàn phần đối với các báo cáo tài chính đầy đủ này tại Báo cáo kiểm toán độc lập phát hành ngày 29 tháng 3 năm 2023. Báo cáo tài chính đầy đủ này và báo cáo tài chính tóm tắt không phản ánh ảnh hưởng của các sự kiện phát sinh sau ngày lập Báo cáo kiểm toán nói trên.

Báo cáo tài chính tóm tắt không bao gồm tất cả các thuyết minh cần phải công bố theo các Chuẩn mực Kế toán Việt Nam, Chế độ Kế toán Doanh nghiệp Việt Nam và các quy định pháp lý có liên quan đến việc lập và trình bày báo cáo tài chính áp dụng cho các doanh nghiệp kinh doanh bảo hiểm đang hoạt động tại Việt Nam. Do đó, việc đọc báo cáo tài chính tóm tắt không thể thay thế cho việc đọc báo cáo tài chính đầy đủ của Công ty.

Trách nhiệm của Tổng Giám đốc

Tổng Giám đốc Công ty chịu trách nhiệm về việc lập và trình bày báo cáo tài chính tóm tắt theo tiêu thức được quy định bởi pháp luật.

Trách nhiệm của Kiểm toán viên

Trách nhiệm của chúng tôi là đưa ra ý kiến về báo cáo tài chính tóm tắt dựa trên các thủ tục mà chúng tôi đã thực hiện theo quy định và hướng dẫn của Chuẩn mực Kiểm toán Việt Nam số 810 – “*Dịch vụ báo cáo về báo cáo tài chính tóm tắt*”.



Ý kiến của Kiểm toán viên

Theo ý kiến của chúng tôi, báo cáo tài chính tóm tắt kèm theo – được trích từ báo cáo tài chính đầy đủ cho năm tài chính kết thúc ngày 31 tháng 12 năm 2022 của Công ty đã được kiểm toán – đã phản ánh nhất quán, trên các khía cạnh trọng yếu, với báo cáo tài chính đầy đủ đã được kiểm toán, phù hợp với tiêu thức được quy định bởi pháp luật.

Thay mặt và đại diện cho Công ty TNHH PwC (Việt Nam)



Nguyễn Hoàng Nam
Số Giấy CN ĐKHN kiểm toán:
0849-2023-006-1
Chữ kí được ủy quyền

Số hiệu báo cáo kiểm toán: HCM13422
TP. Hồ Chí Minh, ngày 29 tháng 3 năm 2023

Trần Văn Thắng
Số Giấy CN ĐKHN kiểm toán:
3586-2021-006-1

CÔNG TY BẢO HIỂM QBE VIỆT NAM

BÁO CÁO TÀI CHÍNH TÓM TẮT

(Mẫu số 2 – CBTT, ban hành theo Thông tư 50/2017/TT-BTC ngày 15 tháng 5 năm 2017 của Bộ Tài chính)

I. BẢNG CÂN ĐỐI KẾ TOÁN TÓM TẮT

STT	Nội dung	Tại ngày 31 tháng 12 năm	
		2022 VND	2021 VND
TÀI SẢN			
I	TÀI SẢN NGẮN HẠN	1.169.251.628.826	1.271.421.520.933
1	Tiền và các khoản tương đương tiền	121.391.417.047	315.951.780.032
2	Đầu tư nắm giữ đến ngày đáo hạn	645.000.000.000	465.000.000.000
3	Các khoản phải thu ngắn hạn	69.498.357.673	81.988.385.013
4	Tài sản ngắn hạn khác	31.457.699.527	61.131.452.068
5	Tài sản tái bảo hiểm	301.904.154.579	347.349.903.820
II	TÀI SẢN DÀI HẠN	14.493.107.917	11.667.064.033
1	Các khoản phải thu dài hạn	7.332.189.534	7.300.817.178
2	Tài sản cố định	2.670.069.076	1.114.529.059
	<i>Nguyên giá</i>	<i>14.062.664.562</i>	<i>10.814.670.931</i>
	<i>Giá trị hao mòn lũy kế</i>	<i>(11.392.595.486)</i>	<i>(9.700.141.872)</i>
3	Tài sản dài hạn khác	4.490.849.307	3.251.717.796
III	TỔNG TÀI SẢN	1.183.744.736.743	1.283.088.584.966
NGUỒN VỐN			
IV	NỢ PHẢI TRẢ	657.840.899.887	806.230.938.612
1	Nợ ngắn hạn	74.567.921.844	147.195.847.688
2	Nợ dài hạn	3.494.643.320	4.311.916.536
4	Dự phòng nghiệp vụ	579.778.334.723	654.723.174.388
V	NGUỒN VỐN CHỦ SỞ HỮU	525.903.836.856	476.857.646.354
1	Vốn góp của chủ sở hữu	300.322.309.000	300.322.309.000
2	Quỹ dự trữ bắt buộc	27.482.709.620	23.141.968.894
3	Lợi nhuận sau thuế chưa phân phối	198.098.818.236	153.393.368.460
VI	TỔNG NGUỒN VỐN	1.183.744.736.743	1.283.088.584.966

CÔNG TY BẢO HIỂM QBE VIỆT NAM

BÁO CÁO TÀI CHÍNH TÓM TẮT

(Mẫu số 2 – CBTT, ban hành theo Thông tư 50/2017/TT-BTC ngày 15 tháng 5 năm 2017 của Bộ Tài chính)

II. BÁO CÁO KẾT QUẢ HOẠT ĐỘNG KINH DOANH TÓM TẮT

STT	Nội dung	Năm tài chính kết thúc ngày 31 tháng 12 năm	
		2022 VND	2021 VND
1	Tổng thu nhập	361.715.983.830	275.209.183.821
	Thu nhập từ hoạt động bảo hiểm	339.898.116.136	267.124.619.664
	Thu nhập từ hoạt động tài chính	21.784.231.330	8.084.564.157
	Thu nhập từ hoạt động khác	33.636.364	-
2	Tổng chi phí	(248.409.699.436)	(189.492.591.944)
	Chi phí của hoạt động bảo hiểm	(187.586.293.781)	(145.350.904.839)
	Chi phí của hoạt động tài chính	(4.931.681.945)	(2.658.496.806)
	Chi phí quản lý doanh nghiệp	(55.891.723.710)	(41.483.190.299)
3	Tổng lợi nhuận kế toán trước thuế thu nhập doanh nghiệp ("TNDN")	113.306.284.394	85.716.591.877
4	Chi phí thuế TNDN	(26.491.469.892)	(17.554.296.959)
5	Lợi nhuận sau thuế TNDN	86.814.814.502	68.162.294.918

CÔNG TY BẢO HIỂM QBE VIỆT NAM


BÁO CÁO TÀI CHÍNH TÓM TẮT



(Mẫu số 2 – CBTT, ban hành theo Thông tư 50/2017/TT-BTC ngày 15 tháng 5 năm 2017 của Bộ Tài chính)

III. CÁC CHỈ TIÊU TÀI CHÍNH CƠ BẢN TÓM TẮT

STT	Chỉ tiêu	Đơn vị tính	2022	2021
1	Bố trí cơ cấu tài sản và cơ cấu nguồn vốn			
	Bố trí cơ cấu tài sản			
	- Tài sản ngắn hạn/Tổng Tài sản	%	98,78	99,09
	- Tài sản dài hạn/Tổng Tài sản	%	1,22	0,91
	Bố trí cơ cấu nguồn vốn			
	- Nợ phải trả/Tổng nguồn vốn	%	55,57	62,84
	- Vốn chủ sở hữu/Tổng nguồn vốn	%	44,43	37,16
2	Khả năng thanh toán			
	- Khả năng thanh toán ngắn hạn	lần	1,79	1,59
	- Khả năng thanh toán nhanh	lần	1,17	0,97
3	Tỷ suất sinh lời			
	- Lợi nhuận sau thuế/Doanh thu	%	25,54	25,52
	- Lợi nhuận trước thuế/Tổng Tài sản	%	9,57	6,68
	- Lợi nhuận sau thuế/vốn chủ sở hữu	%	16,51	14,29

Báo cáo tài chính tóm tắt đã được Tổng Giám đốc phê chuẩn ngày 29 tháng 3 năm 2023.


Tô Thị Thơ
Người lập/
Kế toán trưởng



Trần Công Nhân
Tổng Giám đốc